



ФЕДЕРАЛЬНАЯ СЛУЖБА
ГОСУДАРСТВЕННОЙ СТАТИСТИКИ

Территориальный орган Федеральной службы государственной статистики по Сахалинской области



2021 год



ФЕДЕРАЛЬНАЯ СЛУЖБА
ГОСУДАРСТВЕННОЙ СТАТИСТИКИ

Производственный травматизм в организациях Сахалинской области

Территориальный орган Федеральной
службы государственной статистики
по Сахалинской области

2021 год

- 01 Производственный травматизм в организациях Сахалинской области в 2021 году
- 02 Производственный травматизм по видам экономической деятельности в 2021 году
- 03 Численность пострадавших на производстве в 2017-2021 годах



ПРОИЗВОДСТВЕННЫЙ ТРАВМАТИЗМ В ОРГАНИЗАЦИЯХ САХАЛИНСКОЙ ОБЛАСТИ

в 2021 году

Приняли участие в
обследовании:

956 организаций



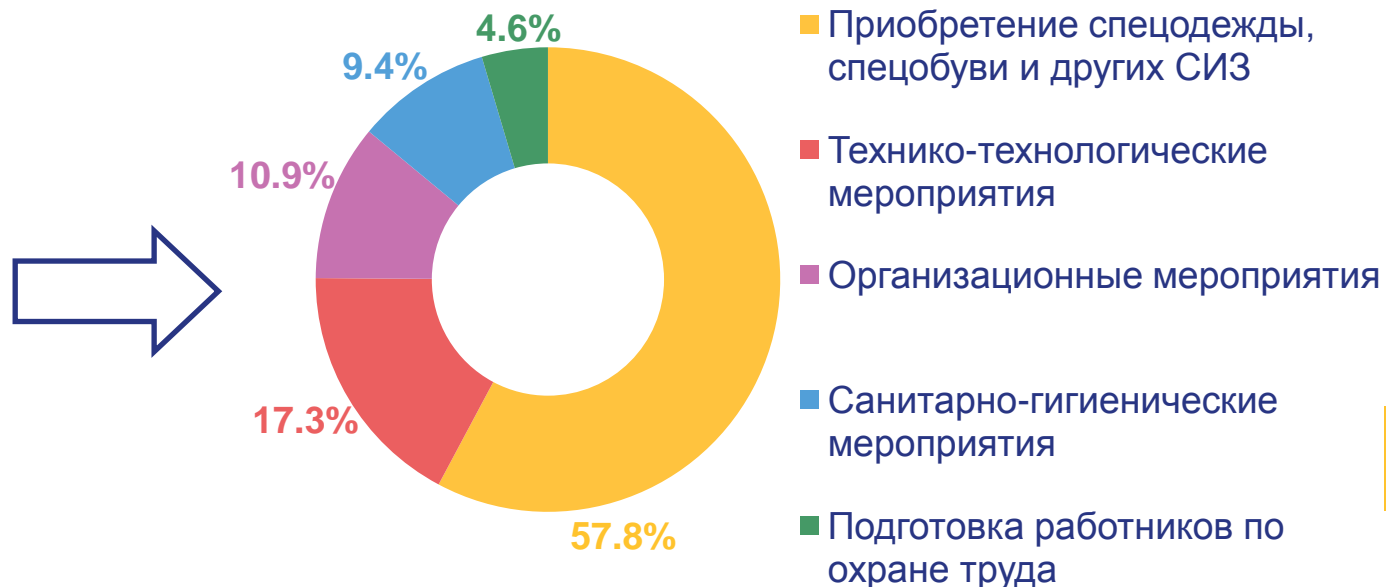
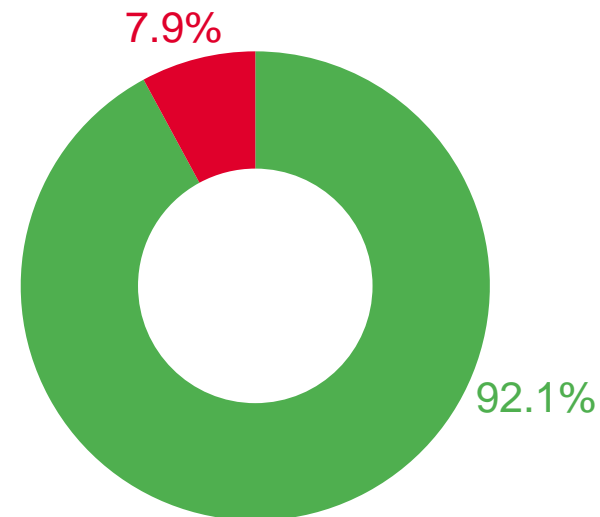
88 382 работника

2 725,7 млн рублей

израсходовано организациями
на мероприятия по охране труда

■ не имели
несчастных случаев
(880 организаций)

■ зарегистрированы
случаи травматизма
(76 организаций)



ПРОИЗВОДСТВЕННЫЙ ТРАВМАТИЗМ ПО ВИДАМ ЭКОНОМИЧЕСКОЙ ДЕЯТЕЛЬНОСТИ

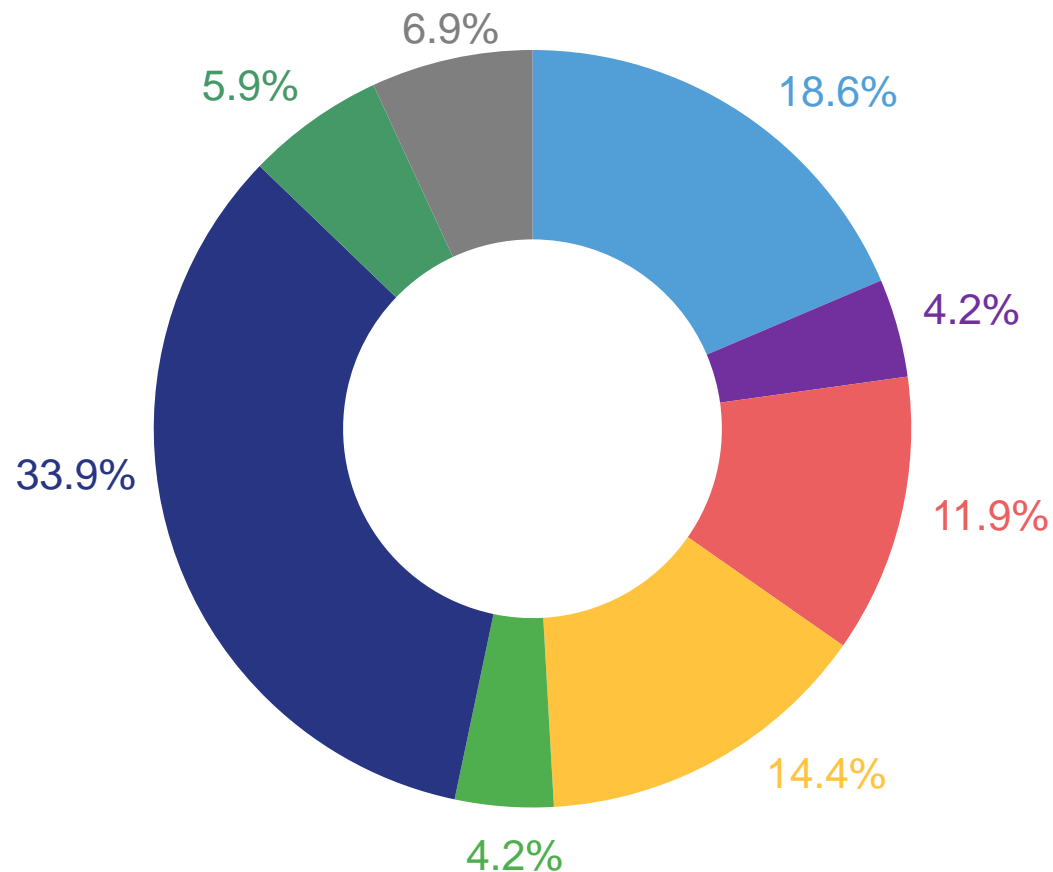
в 2021 году

118 человек

получили травмы на производстве

- Деятельность в области здравоохранения и социальных услуг
- Обеспечение электрической энергией, газом и паром; кондиционирование воздуха
- Строительство
- Обрабатывающие производства
- Сельское, лесное хозяйство, охота, рыболовство и рыбоводство
- Транспортировка и хранение
- Добыча полезных ископаемых
- Прочие виды экономической деятельности

Виды экономической деятельности с наибольшим числом случаев травматизма



ЧИСЛЕННОСТЬ ПОСТРАДАВШИХ НА ПРОИЗВОДСТВЕ

в 2017-2021 годах

